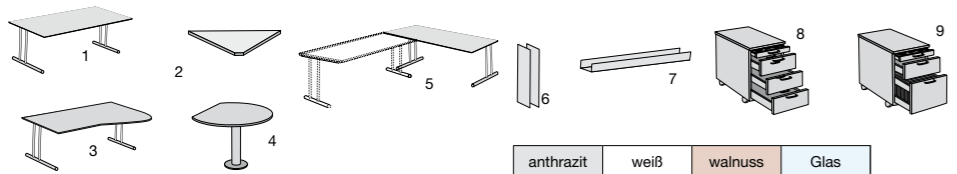


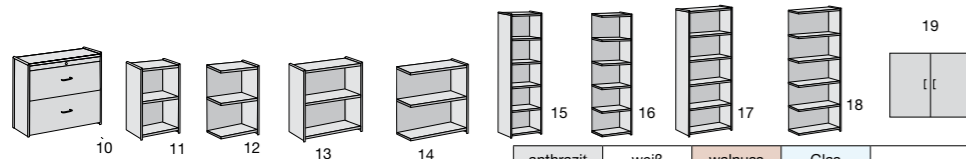


### ARTLINE TRANSPARENT

- Stabil durch Wangen mit Stahlrahmen (Chrom).
- Preiswert durch Schränke im Anbausystem.




| Bezeichnung  | Maße<br>B/T/H (mm)           | Nr.          |              |              |              | € pro Stück |
|--|------------------------------|--------------|--------------|--------------|--------------|-------------|
|  |                              | anthrazit    | weiß         | walnuss      | Glas         |             |
| 1a. Schreibtisch Holzdekor<br>Schreibtisch Holzdekor                                   | 1200/800/720<br>1600/800/720 | 7363<br>7364 | 7373<br>7374 | 7350<br>7353 | -<br>-       |             |
| 1b. Schreibtisch Sicherheitsglas, 8 mm<br>Schreibtisch Sicherheitsglas, 8 mm           | 1200/800/720<br>1600/800/720 | -<br>-       | -<br>-       | -<br>-       | 7365<br>7366 |             |
| 2a. Verkettungsplatte Holzdekor für 1a<br>2b. Verkettungsplatte Sicherheitsglas für 1b | 850/850/-<br>850/850/-       | 7368<br>-    | 7375<br>-    | 7352<br>-    | -<br>2975    |             |
| 3. Euro EDV-Tisch  | 1950/800-1000/720            | 7378         | 7434         | 7357         | -            |             |
| 4. Besprechungsansattztisch  | 1000/720 (Ø/H)               | 7425         | 7435         | 7355         | -            |             |
| 5. Beistelltisch   | 1700/600/720                 | 7351         | 7354         | 7356         | -            |             |
| 6. Seitenblenden, 1 Paar für Tischgestell  |                              | 7367         | 7369         | -            | -            |             |
| 7. Kabelwanne (silber)   |                              | 7395         |              |              |              |             |
| 8. Rollcontainer 3 Schübe  | 420/800/580                  | 7467         | 7477         | -            | -            |             |
| 9. Rollcontainer 1 Schub, 1 Hängeregistratur   | 420/800/580                  | 7469         | 7479         | -            | -            |             |



| Bezeichnung  | Maße<br>B/T/H (mm)             | Nr.       |           |           |      | € pro Stück |
|--|--------------------------------|-----------|-----------|-----------|------|-------------|
|  |                                | anthrazit | weiß      | walnuss   | Glas |             |
| 10. Hängeregistraturschrank*   | 1000/470/800                   | 7490      | 7591      | -         | -    |             |
| 11. Einzelschrank schmal 2 OH  | 410/380/780                    | 7344      | 7342      | -         | -    |             |
| 12. Anbauschrank schmal 2 OH   | 390/380/780                    | 7383      | 7371      | -         | -    |             |
| 13. Einzelschrank breit 2 OH   | 800/380/780                    | 7345      | 7343      | -         | -    |             |
| 14. Anbauschrank breit 2 OH  | 780/380/780                    | 7384      | 7372      | -         | -    |             |
| 15. Einzelschrank schmal 5 OH  | 410/380/1850                   | 7348      | 7346      | -         | -    |             |
| 16. Anbauschrank schmal 5 OH   | 390/380/1850                   | 7387      | 7381      | -         | -    |             |
| 17. Einzelschrank breit 5 OH   | 800/380/1850                   | 7349      | 7347      | -         | -    |             |
| 18. Anbauschrank breit 5 OH  | 780/380/1850                   | 7388      | 7382      | -         | -    |             |
| 19a. Vorbautüren Holzdekor für 13,14,17,18<br>19b. Vorbautüren Sicherheitsglas für 13,14,17,18 | 750/680 (B/H)<br>750/680 (B/H) | 7394<br>- | 7391<br>- | 7392<br>- | 7393 |             |

\*Achtung: aufgrund der Tiefe nicht verkettbar.



ARTLINE TRANSPARENT



# Status - mit Flügeltüren sowie platzsparenden Schiebetüren



Garderobenschränk

Schränke beliebig stapelbar

680-820 mm

**Premium-Programm nach DIN und den Richtlinien der Berufsgenossenschaften**  
Tische mit Chromgestellen und E1-Melaminplatten  
Container mit 30% mehr Nutzraum und Stahlschüben  
Schränke mit Schiebetüren - wahlweise mit Garderobenabteil

**Schreibtische:** Höhenverstellbar von 680-820 mm. Unter der Tischplatte verläuft eine Leuchte zur Aufnahme von Kabeln und Steckdosen.  
**Euro-EDV-Tisch:** Tisch mit größerer, speziell für Arbeiten am Bildschirm geformter Tischplatte. Die tiefere Seite lässt sich durch Wenden rechts oder links montieren.

**Tisch-Verbindungsplatte:** Zur Verketten von Tischen. Für die zu verbindenden Tische gibt es auf Wunsch zurückgesetzte Tischbeine.  
**Besprechungs-Anbautisch:** Ø 1100 mm. Höheneinstellbar 720-820 mm.  
**Container:**  
- 800 mm tief (in der Regel nur 600 mm tief) für mehr Stauraum.  
- Mit Utensilienschubfach, Zentralschloss und Auszugssperren.  
- Schubladen werden auf Rollenauszügen geführt.  
- Schubladennenteile aus Metall, daher besonders langlebig.



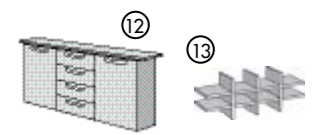
|             | Schreibtisch   |            | Euro-EDV-Tisch  | Tisch-Verbindungsplatte mit Stützfuß | Anbautisch links oder rechts anbaubar | Rollcontainer 3 Schubladen | Rollcontainer unten mit Hängeregistratur | Offener Schrank 4 Ordnerhöhen | Schiebetürenschrank 4 Ordnerhöhen |
|-------------|----------------|------------|-----------------|--------------------------------------|---------------------------------------|----------------------------|--|-------------------------------|-----------------------------------|
| B x T in mm | 1200 x 800     | 1600 x 800 | 1950 x 800/1000 | 850 x 850                            | Ø 1100 mm                             | 580 x 420 x 800            | 580 x 420 x 800                          | 1560 x 1000 x 420             | 1560 x 1000 x 420                 |
| lichtgrau   | Best.-Nr. 7620 | 7622       | 7624            | 7640                                 | 7625                                  | 2047.1                     | 2049.1                                   | 3786                          | 3785                              |
| Alu/silber  | Best.-Nr. 7410 | 7412       | 7414            | 7430                                 | 7415                                  | 7457                       | 7459                                     | 3086                          | 3055                              |



**Schränke:**  
- Wahl zwischen Schränken mit Schiebetüren und Schränken mit Flügeltüren. Sämtliche Schränke abschließbar.  
- Schiebetürenschränke und Flügeltürenschränke sind kompatibel. Schiebetürenschränke sind für kleine Büros wichtig.  
- Stapelbar bis zu einer Höhe von 2300 mm (6 Ordnerhöhen).  
- Rasterbreite 1000 mm für viel Stauraum (in der Regel nur 800 mm).  
- Einlegeböden aus Möbelstahl statt Holz, daher besonders formstabil.  
**Sideboard:** mit 2 Flügeltüren und 4 Schubladen.  
**Farben:** Lichtgrau oder Buche hell. Schränke entweder komplett in Lichtgrau oder Korpusse in Alusilber und Fronten in Buche hell. Tischgestelle immer in Chrom.



Arbeitsplatz mit Euro-EDV-Tisch



|             | Sideboard        | Formularfach-Schränk |
|-------------|------------------|----------------------|
| Abmessungen | 860 x 1500 x 400 |                      |
| lichtgrau   | 2388.1           | 3738                 |
| Buche       | 2388.4           | -                    |



|             | Garderobenschränk 4 Ordnerhöhen | Schiebetürenschränk 2 Ordnerhöhen | Offener Aufsatzschrank 2 Ordnerhöhen | Schiebetürenschränk Aufsatzschrank 2 Ordnerhöhen | Schiebetürenschränk Aufsatzschrank Glastüren | Flügeltürenschränk 4 Ordnerhöhen | Flügeltürenschränk 2 Ordnerhöhen | Flügeltürenschränk Aufsatzschrank 2 Ordnerhöhen | Hängeregistraturschränk unten mit Auszugssperre |
|-------------|---------------------------------|-----------------------------------|--------------------------------------|--|--|----------------------------------|----------------------------------|---|---|
| B x T in mm | 1560 x 1000 x 420               | 820 x 1000 x 420                  | 740 x 1000 x 420                     | 740 x 1000 x 420                                 | 740 x 1000 x 420                             | 1560 x 1000 x 420                | 820 x 1000 x 420                 | 740 x 1000 x 420                                | 820 x 1000 x 420                                |
| lichtgrau   | 3787                            | 3781                              | 3784                                 | 3782   | 2982   | 2385.1                           | 2381.1                           | 2382.1  | 3780  |
| Alu/silber  | 3057                            | 3051                              | 3054                                 | 3052   | 2982.3                                       | 2385.3                           | 2381.3                           | 2382.3  | 3050  |

# norm-S



## norm-S

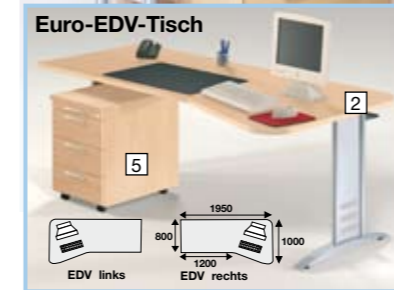
Nach DIN und nach den Richtlinien der Berufsgenossenschaften.

Tische mit 25 mm Platte aus E1-Gütespan mit Melaminharz-Oberfläche in Lichtgrau RAL 7035. Stahl-Rahmengestell in hochwertiger Polyester-Pulverbeschichtung, lichtgrau RAL 7035. Lieferung zerlegt.

**Container 600 mm** abschließbar mit Utensilienfach. Schubladen auf Qualitätsrollenauszügen geführt und mit Auszugssperren versehen.  
**Container 800 mm** abschließbar mit Utensilienfach. Schubladen aus Metall, daher besonders dauerhaft; auf Qualitätsrollenauszügen geführt und mit Auszugssperren versehen.  
 Farbton: lichtgrau RAL 7035

| Tische   |  |  |  | Einrichtungen für Schubladen-Container   |
|--|--|--|--|--|
| 800  | 800  | 1200   | 1600   |  |
|  |  |  |  |  |
| <b>Dreieckstisch</b><br>90° 800 x 800 x H 720 einheitl. lichtgrau Nr. 3550                               | <b>Quadrattisch</b><br>800 x 800 x H 720 einheitl. lichtgrau Nr. 3555                            | <b>Rechtecktisch</b><br>1200 x 800 x H 720 einheitl. lichtgrau Nr. 3556                                  | <b>Rechtecktisch</b><br>1600 x 800 x H 720 einheitl. lichtgrau Nr. 3557                          |  |
| <b>Container</b>   |  |  |  |  |
|  |  |  |  |  |
| <b>Container 600 mm</b><br>Mit Ausziehplatte und 3 Schubladen B 420 x T 600 x H 580 lichtgrau Nr. 2347.1 | <b>Container 600 mm</b><br>Unten mit Hängeregistratur B 420 x T 600 x H 580 lichtgrau Nr. 2349.1 | <b>Container 800 mm</b><br>Mit Ausziehplatte und 3 Schubladen B 420 x T 800 x H 580 lichtgrau Nr. 2047.1 | <b>Container 800 mm</b><br>Unten mit Hängeregistratur B 420 x T 800 x H 580 lichtgrau Nr. 2049.1 |  |
|  |  |  |  | <b>Formulareinsatz</b><br>für Tiefe 600 mm<br>5 Fächer<br>Nr. 3744.1<br>für Tiefe 800 mm<br>8 Fächer<br>Nr. 7645.1 |
|  |  |  |  | <b>Stempelhalter</b><br>Nr. 3742.2   |
|  |  |  |  | <b>Trennwände</b><br>Nr. 3743.2  |

# tec-art office



Nutzen Sie unseren Montageservice

| Bezeichnung  | Maße B/T/H (mm)   | lichtgrau buche/silber |                      | € pro Stück |
|--|---|------------------------|----------------------|-------------|
|  |   | Nr.                    | Nr.                  |             |
| 1. Schreibtisch  | 800 x 800 x 680-820<br>1200 x 800 x 680-820<br>1600 x 800 x 680-820             | 2890<br>2891<br>2892   | 3030<br>3031<br>3032 |             |
| 2. Euro-EDV-Tisch  | Tiefe links 1950 x 1000/800 x 680-820<br>Tiefe rechts 1950 x 800/1000 x 680-820 | 2895<br>2896           | 3035<br>3036         |             |
| 3. Besprechungsansatzstisch                              | ø 1100 x H 680-820  | 2321.1                 | 2721                 |             |
| 4. Tisch-Verbindungsplatte                               | 850 x 850 x 680-820   | 2899                   | 3038                 |             |
| 5. Container (3 Schübe)                                  | 420 x 600 x 580   | 2347.1                 | 3047                 |             |
| (1 Schub u. Hängeregistratur)                            | 420 x 600 x 580   | 2349.1                 | 3049                 |             |
| (3 Schübe)   | 420 x 800 x 580   | 2047.1                 | 7457                 |             |
| (1 Schub u. Hängeregistratur)                            | 420 x 800 x 580   | 2049.1                 | 7459                 |             |
| 6. Schiebetürenschränk 4 OH                              | 1000 x 420 x 1560   | 3785                   | 3055                 |             |
| 7. Schiebetürenschränk 4 OH, rechts Garderobe            | 1000 x 420 x 1560   | 3787                   | 3057                 |             |
| 8. Flügeltürenschränk 4 OH                               | 1000 x 420 x 1560   | 2385.1                 | 2385.3               |             |
| 9. Schiebetürenschränk 2 OH                              | 1000 x 420 x 820  | 3781                   | 3051                 |             |
| 10. Hängeregistraturschränk 2 OH unten mit Auszugssperre | 1000 x 420 x 820  | 3780                   | 3050                 |             |
| 11. Flügeltürenschränk 2 OH                              | 1000 x 420 x 820  | 2381.1                 | 2381.3               |             |
| 12. Aufsatzschränk 2 OH, ohne Türen                      | 1000 x 420 x 740  | 3784                   | 3054                 |             |
| 13. Aufsatzschränk 2 OH, mit Schiebetüren                | 1000 x 420 x 740  | 3782                   | 3052                 |             |
| 14. Aufsatzschränk 2 OH, mit Flügeltüren                 | 1000 x 420 x 740  | 2382.1                 | 2382.3               |             |

## tec-art

Tische nach DIN höhenverstellbar von 680-820 mm und mit horizontalen Kabelkanälen. Mit Hilfe von Tischverbindungsplatten lassen sich Winkelarbeitsplätze erstellen.


**Euro-EDV-Tisch:** Tisch mit größerer, speziell für Arbeiten am Bildschirm geformter Tischplatte.

**Container 600 mm** abschließbar und mit Utensilienfach. Schubladen auf Qualitätsrollenauszügen geführt und mit Auszugssperre versehen.

**Container 800 mm** für mehr Stauraum. Abschließbar und mit Utensilienfach. Schubladen aus Metall, daher besonders dauerhaft; auf Qualitätsrollenauszügen geführt und mit Auszugssperre versehen.

**Schränke, abschließbar**  
 - Es gibt sie wie üblich mit Flügeltüren, aber auch mit Schiebetüren. Die beiden Varianten sind kompatibel. Das bedeutet, beim Zusammenstellen einer Schrankwand können sowohl Schränke mit Flügeltüren als auch Schränke mit Schiebetüren eingesetzt werden.  
 - Schrankeinheiten stapelbar bis zu einer Höhe von 2300 mm (6 Ordnerhöhen).  
 - Rasterbreite 1000 mm für viel Stauraum (in der Regel nur 800 mm)  
 - Einlegeböden aus Möbelstahl statt Holz, daher besonders formstabil.

**Farben:**  
 1. Tische: Tischgestelle immer in Alusilber, Tischplatten in Buche hell oder in Lichtgrau.  
 2. Schränke: entweder alusilber in Verbindung mit Fronten in Buche hell oder komplett in Lichtgrau.  
 3. Container: entweder komplett in Buche hell oder komplett in Lichtgrau.



auch in Lichtgrau

# Büro-Regal Form 2

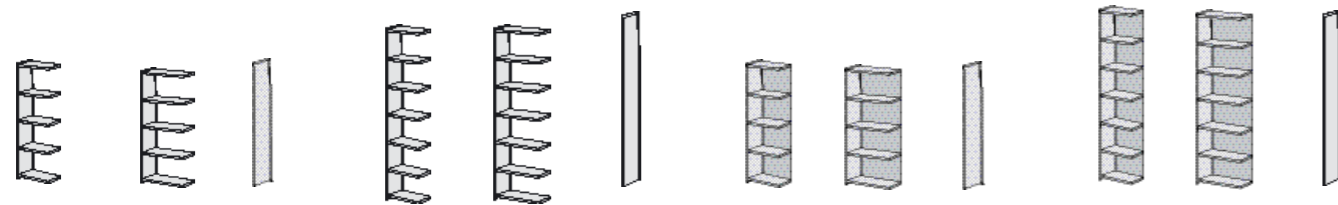
## form 2 stabil und repräsentativ

**Büroregal form 2** mit Seitenwangen aus Holz, die von Rechteckrohren aus Stahl umrahmt werden. Die Tragwerkkonstruktion gibt den Regalen eine hohe Stabilität und sorgt für eine repräsentative, zeitlose Optik. Die Regale gibt es in zwei Höhen und in zwei kombinierbaren Breiten, um den Raum optimal zu nutzen. Für die Felder mit einer Breite von 800 mm gibt es 2 OH-Vorbautüren. Die Türen lassen sich entweder ganz unten, ganz oben und bei 2200 mm zusätzlich in der Mitte positionieren. Die Türen sind abschließbar.

Die Fachböden sind aus Holz und tragen 35 kg.

Regaltiefe: 380 mm

Farben: Stahlteile in Alusilber, Fachböden und Rückwände in Lichtgrau oder Anthrazit. Seitenwangen und Türen entweder in Lichtgrau, Ahorn oder Anthrazit.



1500 mm hoch  
4 Ordnerhöhen

|                                    |                                    |                                       |
|------------------------------------|------------------------------------|---------------------------------------|
| Regalfeld<br>B x T mm<br>400 x 380 | Regalfeld<br>B x T mm<br>800 x 380 | Abschluss-<br>rahmen<br>für Regalende |
|------------------------------------|------------------------------------|---------------------------------------|

|                             |          |          |          |
|-----------------------------|----------|----------|----------|
| <b>lichtgrau</b>            | Nr. 7812 | Nr. 7814 | Nr. 7862 |
| <b>ahorn/<br/>lichtgrau</b> | Nr. 7872 | Nr. 7874 | Nr. 7870 |
| <b>anthrazit</b>            | Nr. 7802 | Nr. 7804 | Nr. 7852 |

2200 mm hoch  
6 Ordnerhöhen

|                                    |                                    |                                       |
|------------------------------------|------------------------------------|---------------------------------------|
| Regalfeld<br>B x T mm<br>400 x 380 | Regalfeld<br>B x T mm<br>800 x 380 | Abschluss-<br>rahmen<br>für Regalende |
|------------------------------------|------------------------------------|---------------------------------------|

|          |          |          |
|----------|----------|----------|
| Nr. 7865 | Nr. 7866 | Nr. 7861 |
| Nr. 7885 | Nr. 7886 | Nr. 7880 |
| Nr. 7822 | Nr. 7824 | Nr. 7851 |

1500 mm hoch, mit Rückwand  
4 Ordnerhöhen

|                                    |                                    |                                       |
|------------------------------------|------------------------------------|---------------------------------------|
| Regalfeld<br>B x T mm<br>400 x 380 | Regalfeld<br>B x T mm<br>800 x 380 | Abschluss-<br>rahmen<br>für Regalende |
|------------------------------------|------------------------------------|---------------------------------------|

|          |          |          |
|----------|----------|----------|
| Nr. 7816 | Nr. 7818 | Nr. 7862 |
| Nr. 7876 | Nr. 7878 | Nr. 7870 |
| Nr. 7806 | Nr. 7808 | Nr. 7852 |

2200 mm hoch, mit Rückwand  
6 Ordnerhöhen

|                                    |                                    |                                       |
|------------------------------------|------------------------------------|---------------------------------------|
| Regalfeld<br>B x T mm<br>400 x 380 | Regalfeld<br>B x T mm<br>800 x 380 | Abschluss-<br>rahmen<br>für Regalende |
|------------------------------------|------------------------------------|---------------------------------------|

|          |          |          |
|----------|----------|----------|
| Nr. 7757 | Nr. 7759 | Nr. 7861 |
| Nr. 7887 | Nr. 7889 | Nr. 7880 |
| Nr. 7767 | Nr. 7769 | Nr. 7851 |



Vorbautür (Paar)  
2 Ordnerhöhen

abschließbar durch  
Drehzylinderschloss  
B x T mm 750 x 680

|                  |          |
|------------------|----------|
| <b>lichtgrau</b> | Nr. 7782 |
| <b>ahorn</b>     | Nr. 7892 |
| <b>anthrazit</b> | Nr. 7772 |

Vorbautürensatz



# Büro-Regal Dante



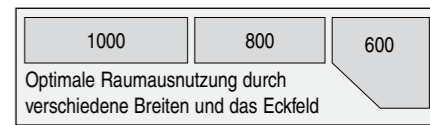
## Regal- und Schranksystem Dante

- ideale Verbindung von Holz und Stahl
- absolut standfest und hoch belastbar
- raumsparend: nur 325 mm tief
- Seitenwangen mit Höhenausgleichsfüßen für exaktes Ausrichten
- In 3 Farbvarianten: einheitlich lichtgrau RAL 7035 oder lichtgrau mit Seitenwangen in Buchedekor oder lichtgrau mit Seitenwangen in Königsblau.
- Türen mit Schubriegelverschluss. Abschließbar durch Sicherheitsdrehzylinderschloss.



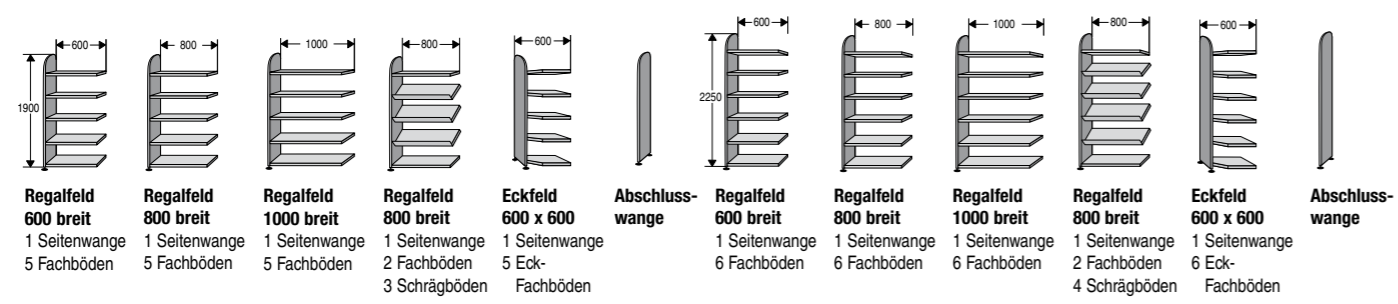
**Seitenwangen:** Holz-Gütespan E1-Qualität mit Melaminharzbeschichtung 19 mm stark, 325 mm tief  
**Böden / Türen:** Möbelstahl mit Polyester-Pulverbeschichtung, Böden 300 mm tief.  
**Fachlast** (Tragkraft pro Boden): 60 kg  
**Feldlast** (Tragkraft pro Regalfeld): 350 kg  
**Gesamtbreite:** Nennmaße + 20 mm

**Produktinfo**  
 Fachböden für Büroregale sind üblicherweise aus Holz. Hier gibt es bei starker Belastung unschöne Durchbiegungen. **Dante Regale** sind mit **Stahl-Fachböden** ausgestattet. Diese sind verwindungssteif und erlauben eine Breite von bis zu 1000 mm.

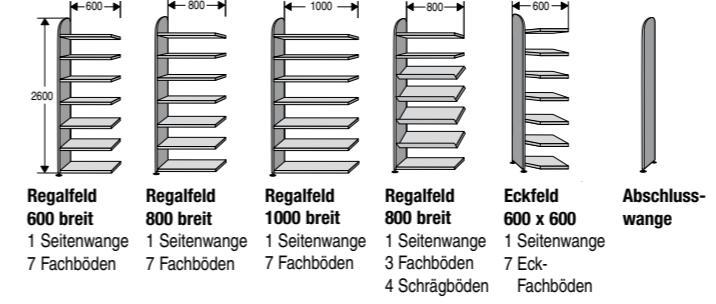


1900 mm hoch = 5 Ordnerhöhen

2250 mm hoch = 6 Ordnerhöhen

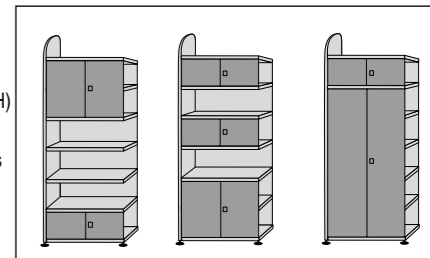


2600 mm hoch = 7 Ordnerhöhen



### Zubehör: Vorbautüren und Hängeregistratur-Einbausatz

- variabel einsetzbar
- Türen lassen sich flexibel an der Schrankfront einsetzen
- Passend für 3 verschiedene Ordnerhöhen (OH)
- Türen mit Schubriegelverschluss abschließbar durch Sicherheitszylinderschloss
- Es gibt Türen, die 1 Fach, 2 Fächer oder 5 Fächer abdecken. Siehe nebenstehende Beispiele



### Türen-Anbausätze

| Ordnerhöhe für Feldbreite | 1    | 2    | 5 (für Regale ab 6 OH) | 2 Ordnerhöhen |
|---------------------------|------|------|------------------------|---------------|
| 800 mm                    | 9891 | 9895 | 9888                   | 8457          |
| 1000 mm                   | 9892 | 9896 | 9889                   | -             |

### Hängeregistratur-Einbausatz für Regalbreite 800 mm



| Ohne Rückwand |          | 1900 mm hoch = 5 Ordnerhöhen |      |      |      |           |      |      |      |      |      | 2250 mm hoch = 6 Ordnerhöhen |      |      |      |           |      |      |      |     |     | 2600 mm hoch = 7 Ordnerhöhen |     |      |     |           |     |     |      |     |     |  |
|---------------|----------|------------------------------|------|------|------|-----------|------|------|------|------|------|------------------------------|------|------|------|-----------|------|------|------|-----|-----|------------------------------|-----|------|-----|-----------|-----|-----|------|-----|-----|--|
| Farbe         | Nr.      | 600                          | 800  | 1000 | 800  | 600 x 600 | 600  | 800  | 1000 | 800  | 600  | 600                          | 800  | 1000 | 800  | 600 x 600 | 600  | 800  | 1000 | 800 | 600 | 600                          | 800 | 1000 | 800 | 600 x 600 | 600 | 800 | 1000 | 800 | 600 |  |
| Lichtgrau     | Nr. 9946 | 9810                         | 9811 | 9813 | 9814 | 9800      | 9956 | 9820 | 9821 | 9823 | 9824 | 9802                         | 9966 | 9830 | 9831 | 9833      | 9834 | 9804 |      |     |     |                              |     |      |     |           |     |     |      |     |     |  |
| Buchedekor    | Nr. 9947 | 9815                         | 9816 | 9818 | 9819 | 9801      | 9957 | 9825 | 9826 | 9828 | 9829 | 9803                         | 9967 | 9835 | 9836 | 9838      | 9839 | 9805 |      |     |     |                              |     |      |     |           |     |     |      |     |     |  |
| Blau          | Nr. 9948 | 9910                         | 9911 | 9913 | 9914 | 9900      | 9958 | 9920 | 9921 | 9923 | 9924 | 9902                         | 9968 | 9930 | 9931 | 9933      | 9934 | 9904 |      |     |     |                              |     |      |     |           |     |     |      |     |     |  |